

Ofenführerschein der Ofenakademie

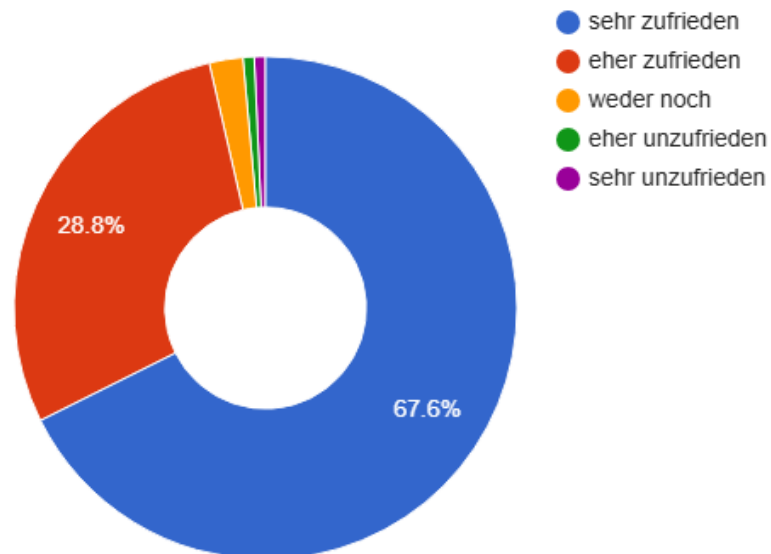
Umfrage und Auswertung zum Kurs

Zur Statistik

Teilnehmer ... 144 271 Besucher	Abschlussquote ... 100 % 144 Teilnehmer
Abbrüche ... 0 Keine Abbrüche	Ø Beantwortungsdauer ... 00:09:48 Am längsten auf Seite 1

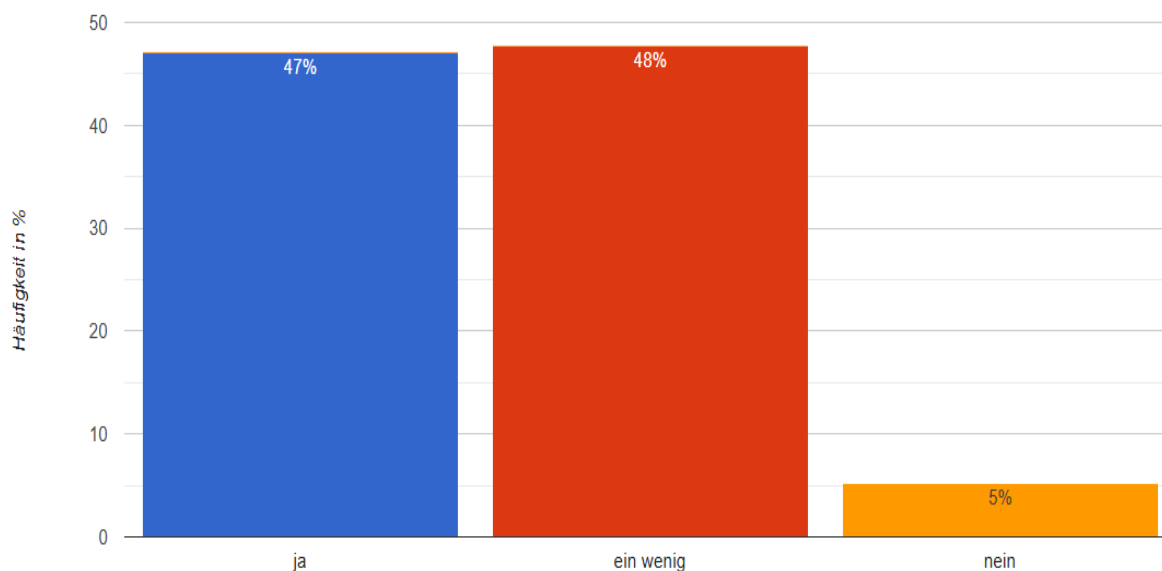
Frage 1

Wie zufrieden waren Sie mit den Inhalten des Ofenführerscheins?



Frage 2

Haben Sie Ihr Heizverhalten nach Beendigung des Kurses verändert?



Frage 3

Welche Veränderungen haben Sie festgestellt?

Antworten zu Welche Veränderungen haben Sie festgestellt (z.B. Holzverbrauch, Raumtemperatur, eigenes Verhalten)?	Häufigkeit
Raumtemperatur	0,85%
einwandfrei. die besten gruesse benno- GUUDE	0,85%
Das eigene Verhalten optimiert.	0,85%
Richtiges Anzünden. Bisher habe ich das immer sehr ineffizient gemacht, teilweise mehrfach.	0,85%
Ich habe mich bewusster mit dem Thema beschäftigt und einige Inhalte des Kurses umgesetzt.	0,85%
Ich achte mehr auf einen schnellen und heißen Anfeuerungsprozess und zögere das Nachlegen von Holz heraus. Dadurch habe ich einen gleichmäßigere Heizleistung und einen geringeren Verbrauch.	0,85%
Geringerer Holzverbrauch. Bewussteres Verhalten bei Auswahl des Holzes.	0,85%
Das Anzünden ...	0,85%

Antworten zu Welche Veränderungen haben Sie festgestellt (z.B. Holzverbrauch, Raumtemperatur, eigenes Verhalten)?	Häufigkeit
Etwas weniger Rauchentwicklung beim Anheizen, weil mir der Kurs zusätzliche Tipps gegeben hat, wie der Kessel vor dem Anheizen zu bestücken ist, damit der Kamin schnell warm wird und dann kräftig zieht ...	0,85%
Bessere Verbrennung, optimaler Verbrauch, geringere Rußentwicklung	0,85%
Weniger Holzverbrauch, bessere Verbrennung, saubere Scheiben	0,85%
sinkender Holzverbrauch bei angenehmer Raumtemperatur	0,85%
Ich verbrauche jetzt etwas weniger Holz.	0,85%
Bessere Heizleistung meines Kamins	0,85%
Umstellung meines gesamten Umfelds von Holzbriketts auf Scheitholz, u.v.m. Von Dauerfeuer auf Zeitweisen Abbrand umgestellt und dadurch massiv Holzverbrauch verringert. Weniger eigener Aufwand als bisher.	0,85%
weniger Holzverbrauch aber trotzdem angenehme Raumtemperatur	0,85%
bisher nicht messbar	0,85%
Mein Heizverhalten hat sich deutlich verbessert. Früher war ich mir nicht bewusst, wie wichtig es ist, den Kamin richtig zu befeuern. Jetzt weiß ich, wie ich das Feuer effizient entfachen kann und welche Brennstoffe am besten geeignet sind. Auch die Luftzufuhr und die richtige Technik beim Anheizen sind mir nun klar, was nicht nur die Wärme im Raum gleichmäßiger verteilt, sondern auch den Energieverbrauch reduziert. Insgesamt kann ich sagen, dass sich der Komfort erhöht hat und ich gleichzeitig umweltbewusster heize.	0,85%
Ich achte genauer auf nachzulegende Brennstoffmenge und Abbrandzeit	0,85%
Der Umgang beim Entfachen des Feuers (Brennmaterial stapeln, Anzünder platzieren, Zuluft einstellen) ist weit besser geworden.	0,85%
Weniger Ruß im Kamin	0,85%
Die Umstellung ist schon lange her. Ich habe da keine Listen geführt.	0,85%
Der Holzverbrauch ist etwas geringer Der Kaminofen wird och aufmerksamer genutzt und genossen	0,85%
Holzverbrauch.	0,85%
Ich verbrauche viel weniger Holz und ich heize bewusster nach den Informationen im Kurs	0,85%
Scheibe ist nicht mehr so Ruß verschmiert	0,85%
besseres Anzündergebnis	0,85%
Weniger Verbrauch	0,85%
Ich denke beim Anzünden und Anzündholz habe ich mich verbessert.	0,85%
Weniger Rauch / Feinstaub	0,85%
Qualität des Brandes erhöht	0,85%
Besserer Abbrand, effektiverer Mengenverbrauch, weniger Rußbildung.	0,85%
Holzverbrauch, Holzlagerung, Holzmenge / Feuerung	0,85%
Ich habe die empfohlene Anfeuerung übernommen.	0,85%

Antworten zu Welche Veränderungen haben Sie festgestellt (z.B. Holzverbrauch, Raumtemperatur, eigenes Verhalten)?	Häufigkeit
Eigenes Verhalten in Bezug auf Anzünden und Verbrennungsluftregulierung	0,85%
Weniger Holzverbrauch, weniger überheizt, weniger die Scheibe geputzt.	0,85%
es brennt schneller an, geht nicht so oft aus. Ich lege nicht mehr so oft nach, dafür aber entsprechend mehr auf einmal.	0,85%
geringerer Holzverbrauch bei gleichbleibender Raumtemperatur, verbesserter Anzündprozess, weniger Asche = verbesserter Brennprozess, die Familienmitglieder haben die Veränderungen im Heizverhalten bemerkt, sich abgeschaut und wenden diese ebenfalls an (ohne Lehrgang)	0,85%
- Länge der Holzscheide an Ofenformat besser anpassen, Holzscheit von oben entflammen, genauere Regelung der Luftzuvor anhand der Flamme	0,85%
Weniger Holzverbrauch, keine zu hohen Temperaturen	0,85%
Nutze jetzt erstmals Holzbriketts. Verbrauch ist niedriger als Festholzscheite	0,85%
Geringerer Verbrauch, längere Brandphasen dementsprechend weniger nachlegen	0,85%
Besserer Abbrand des Holzes	0,85%
Anfeuern mit weniger Rauchentwicklung	0,85%
Holzverbrauch und Einsetzen des Holzes in den Kaminofen	0,85%
Anzünden gelingt besser, besserer Abbrand	0,85%
Ich brauche tatsächlich weniger Holz und gehe bewusster an die Sache ran	0,85%
geringerer Holzverbrauch.	0,85%
Holzschichtung und Luftzufuhr in der Anfeuerungsphase korrigiert, Holzauflagemenge korrigiert, dadurch geringerer Holzverbrauch, weniger Rauchentwicklung beim Anfeuern , bessere Wärmeerzeugung	0,85%
Bewusstere Auswahl der Qualität des Brennholzes	0,85%
sparsamer Verbrauch,	0,85%
Aufmerksamkeit bei der Holzfeuerung gestiegen	0,85%
effizienterer Holzeinsatz, bessere Verbrennung, weniger Asche	0,85%
Ich fühle mich sicherer beim Thema "mit Holz heizen".	0,85%
Eigenes Verhalten: Immer gleiche Menge auflegen, von oben anzünden, kein Zeitungspapier	0,85%
Holzverbrauch deutlich geringer (allerdings mit neuem Ofen!).Anzündvorgang deutlich effizienter.	0,85%
nur eigenes Verhalten, da Kamin nur sehr selten genutzt wird	0,85%
Beim Anfeuern und Nachlegen habe ich mein Vorgehensweise angepasst.	0,85%
Weniger Holzverbrauch, schnelleres Erreichen der gewünschten Temperatur	0,85%
Erläuterung der Abbrand-Phasen in Zusammenhang mit den nachzulegenden Holzmenigen war mich äußerst lehrreich und ich habe gelernt mit dem Scheitholz effektiver umzugehen	0,85%
Der Kurs passte nicht auf meine Nutzung mit einem Grundofen. Keine Änderung.	0,85%

Antworten zu Welche Veränderungen haben Sie festgestellt (z.B. Holzverbrauch, Raumtemperatur, eigenes Verhalten)?	Häufigkeit
Ich denke ich habe besser Verstanden wie man das Feuer im Ofen anzünde und kontrolliert und auch die gesamte Verfahrensweise des Feuermachens.	0,85%
Bei genauer Beachtung des gelernten entstand zwar schönes gleichmäßiges Feuer, allerdings wurden weder der Ofen noch der zu heizende Raum richtig warm. Dies hatte ich auch schon als Rückmeldung der Energieagentur der VG Sprendlingen-Gensingen mitgeteilt. (Allerdings beheize ich keinen Kaminofen, sondern einen Kachelofen.)	0,85%
Veränderung im Holzverbrauch. Ich habe mir danach wesentlich länger Zeit gelassen, bis ich Holz nachgelegt hatte. Wichtig waren die Erklärungen wie man das Luftverhalten des Kaminofens einstellen kann und soll. Ein bisschen Übungen waren zuhause am Ofen noch notwendig. Aber die Grundkenntnisse waren für mich wichtig.	0,85%
Kaum feststellbar, da wir ohnehin schon seit mehr als zwanzig Jahre unseren Specksteinofen heizen und uns daher das Hintergrundwissen bereits vor vielen Jahren aneignen mussten.	0,85%
Durch die Verringerung der Raumtemperatur hat sich der Holzverbrauch verringert	0,85%
Ofen optimierter bestücken	0,85%
Nach Rücksprache mit dem Bezirksschornsteinfeger wurde unser Kamin verlängert, seitdem ist der Ofen super hatte eine Fachfirma beauftragt ihn zu installieren und in zu Betrieb zu nehmen jetzt ist der Speckstein teilweise rußig und der Ofen nicht so schön der nächste Ofen kaufe ich im Baumarkt dann ärgere ich mich nicht über den Preis.	0,85%
Das anzünden von oben funktioniert einwandfrei.	0,85%
Holzverbrauch ist auf jeden Fall gesunken	0,85%
Schnellere Wärmeentfaltung, besserer Abbrand des Holzes.	0,85%
Menge vom Holz angepasst	0,85%
Lege später nach als vorher	0,85%
Holz von oben anzünden, erst auflegen wenn nur noch Glut im Ofen ist, die Holzstücke zum Auflegen kleiner hacken	0,85%
Weniger Holzverbrauch	0,85%
Richtiges Anzünden	0,85%
Der Holzverbrauch ist deutlich gesunken.	0,85%
Raumtemperatur reduziert	0,85%
Weniger Holz verbraucht für gleiche Wärme	0,85%
Feuer brennt immer richtig und hell. Früher ging es nicht immer an, ich hatte zu wenig Holz in die Brennkammer gelegt.	0,85%
Vorbereitung und anzünden besser und einfacher	0,85%
Holzverbrauch reduziert	0,85%
Auflagemenge und Nachlegeverhalten	0,85%
tatsächlich weniger Verbrauch und sauberere Scheibe. Weniger Ruß und Asche durch bessere Verbrennung	0,85%

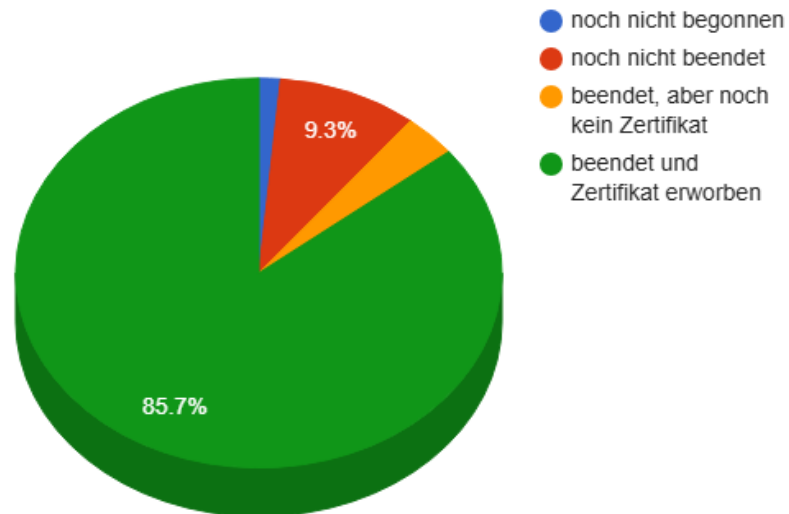
Antworten zu Welche Veränderungen haben Sie festgestellt (z.B. Holzverbrauch, Raumtemperatur, eigenes Verhalten)?	Häufigkeit
Habe bisher immer "von unten nach oben" geheizt.	0,85%
Holzverbrauch	0,85%
Das anzünden von oben hat sich sehr bewährt. Das Feueranzünden ist sehr viel Rauchärmer .	0,85%
bewusster Umgang	0,85%
Holzverbrauch-konnte Optimiert werden. Durch späteres Nachlegen.	0,85%
Geringerer Holzverbrauch	0,85%
weniger Holverbrauch	0,85%
eigenes Verhalten.	0,85%
Zu meiner Überraschung benötige ich weniger Holz!!!	0,85%
Der Holzverbrauch ist etwas zurückgegangen. Das Anzünden des Feuers geht jetzt besser.	0,85%
eigenes Verhalten	0,85%
Holzverbrauch, Sauberkeit speziell der Scheibe	0,85%
Vom Anzünden bis zur Asche habe ich alle Schritte angepasst und bin sehr zufrieden mit dem reduzierten Holzeinsatz und dem besseren Umgang mit dem Ofen.	0,85%
Das meiste hatte ich im Vorfeld auch schon richtiggemacht, daher sind es nur ein paar Kleinigkeiten welche ich verändern konnte. Dies hat auf die eigentliche Heizleistung, den Holzverbrauch usw. jedoch keine oder kaum Auswirkung.	0,85%
Ofen brannte länger, musste weniger nachlegen	0,85%
Weniger Ablagerung auf der Scheibe.	0,85%
Der Grundofen" wird wenn möglich nur 1x befüllt und angezündet. Auf ein Nachlegen kann dann verzichtet werden.	0,85%
ich habe den Ofenführerschein gemacht kurz bevor unser erster Holzofen kam- von daher kann ich nicht von verändertem Verhalten berichten	0,85%
Prinzipiell habe ich die Raumtemperatur gegenüber früher reduziert. Ich heize mit Holz zu um wenige Räume etwas angenehmer zu temperieren.	0,85%
Ich heize anders an und kehre den Ofen nicht mehr vollständig aus	0,85%
Richtiger Zeitpunkt fürs nachlegen. Befüllungsmenge	0,85%
Anzündverhalten und Raumtemperatur	0,85%
Einstellungen der Belüftung	0,85%
Es wurde klargemacht, dass möglichst immer eine schöne Flammenbildung stattfinden soll (saubere Verbrennung) und dass dafür eine zum Ofen passende Holzmaße aufgelegt werden soll und die Luftzufuhr passen muss. "Erfahrene Bekannte" rieten mir eher zum Drosseln der Luft oder zu sehr kleinen Holzmenge zwecks Einsparung von Brennstoff. Beides führt aber beim Übertreiben zu kalter und somit schlechter Verbrennung.	0,85%

Antworten zu Welche Veränderungen haben Sie festgestellt (z.B. Holzverbrauch, Raumtemperatur, eigenes Verhalten)?	Häufigkeit
Verbesserung der Raumtemperatur, wenn ich den Ofen in Betrieb setze und die Erkenntnisse aus dem Kurs anwende, denn es gelangen nur noch selten Feuergerüche in den Wohnraum, weil ich meine eigenes Verhalten geändert habe. Hinweis: in dem Video gibt es einige Szenen in unmittelbarer Nähe vor dem Ofen, wenn der Moderator und sein Gast etwas erklären was sich in der Brennkammer abspielt, aber leider nicht als Zuschauer erkannt werden kann.	0,85%
eigenes Verhalten zum Verfeuern angepasst, z.B. wann und wieviel Holz nachlegen. Gleichförmige Wärme, weniger Heizspitzen.	0,85%
Ofentür nicht mehr offen lassen in der Anzündphase, warten bis das Holz völlig abgebrannt ist und das Glutbett etwas lockern, dann erst nächstes Holz auflegen	0,85%
Ich lege jetzt erst nach, wenn keine Flamme mehr sichtbar ist und das Glutbett noch heiß genug ist.	0,85%
Nix	0,85%
Mein Holzverbrauch ist gesunken, da ich das Abbrennverhalten besser steuere. Ich denke, dass sich das auch positiv auf die Umweltbelastung auswirkt.	0,85%
Die Raumtemperatur wurde im Durchschnitt verringert durch bessere Steuerung des Brennvorgang	0,85%
Holzverbrauch leicht erhöht durch mehr Luftzufuhr/ mehr Flammen wie Glut. Raumtemperatur gezielt 20°C, eher leicht drüber; Grundheizung ist Fußbodenheizung praktisch permanent im abgesengten Betrieb, Holzofen heizt zu. Eigenes Verhalten, Ofenbetrieb jetzt eher sorgfältiger und bewusster - aber - seit Januar 2024 in der Altersteilzeit d.h. viel zu Hause - da macht sich das auch leichter. Was nicht verändert werden musste ist die Holzlagerung, gerissene Meterstücke, mind. 2 Jahre unter luftigen Blechdächern, das funktioniert super. Wenn ich immer wieder die Stapel halb offen oder notdürftig mit Planen abgedeckt sehe....?	0,85%
Einstellungen der Luftzufuhr, Scheibenreinigung	0,85%

Statistiken für Welche Veränderungen haben Sie festgestellt (z.B. Holzverbrauch, Raumtemperatur, eigenes Verhalten)?	Wert
Anzahl der Antworten	117
Anzahl Eingaben	117
keine Eingabe	0

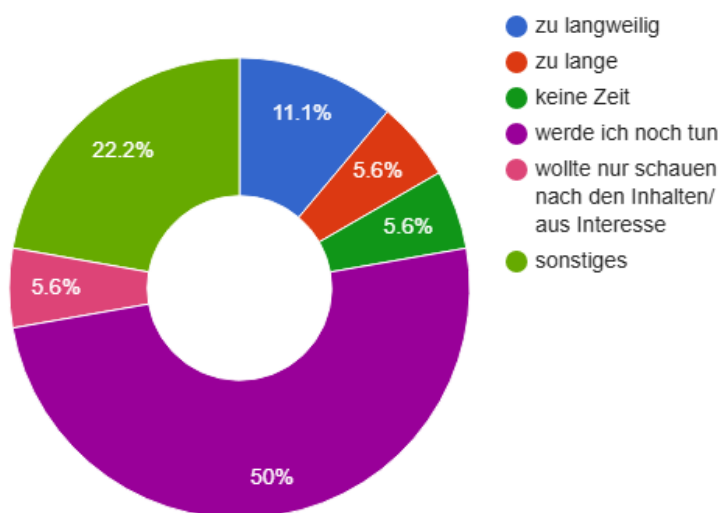
Frage 4

Wo stehen Sie gerade bei der Bearbeitung des Kurses?



Frage 5

Wieso haben Sie den Kurs nicht beendet?



Frage 6

Welche Tipps können Sie anderen Ofennutzern weitergeben, die im Kurs noch nicht benannt wurden?

Antworten zu Welche Tipps können Sie anderen OfennutzerInnen weitergeben, die im Kurs noch nicht genannt wurden?	Häufigkeit
keine	3,39%
Keine	3,39%
Obwohl ich schon seit Jahrzehnten Kaminöfen beheizte, habe ich Neues gelernt und meine Handlungen teilweise angepasst.	1,69%
Generell ist es ein sehr guter Kurs. Es ist zwar schon sehr vieles bekannt. Aber man lernt definitiv NEUES dazu. Man lernt halt nie aus ...	1,69%
Einstellung der Kamine z. B. Wann öffne ich die sekundärklappe, wann öffne ich die Sauerstoff Zufuhr und für was?	1,69%
lehrreich für den Betreib eines Holzofens	1,69%
Jeder Kaminheizer sollte allein aus Kosten und Umwelt Gründen machen. Mir hat es gefallen und ich werde das gerne wiederholen.	1,69%
sehr lehrreich was das Heizen mit Holz betrifft	1,69%
mehr Information über die Immissionsschutzverordnungen, Unterschied erste zur zweiten Anforderungen, Infos über Backöfen etc.	1,69%
Ich bin mir nicht sicher ob dies ein zentrales Thema im Kurs war, aber die Dichtigkeit des Ofens ist ein wichtiger Punkt. Sonst wurde man im Kurs sehr ausführlich zu diesem Thema geschult.	1,69%
Vielleicht auf einer sichtbaren Plakette auch vor dem Ofen die Randdaten aufführen, so dass sie im Blick sind vor und während des Betriebs des Ofens.	1,69%
Macht den Kurs	1,69%
Die Umstellung ist schon lange her. Ich habe da keine Listen geführt.	1,69%
Die Infos zu dem Kurs ansehen und ausprobieren- was auszuprobieren ist, bevor man den Kurs macht, um dann erfolgreich den Kurs zu absolvieren. Es lohnt sich!!	1,69%
Keine.	1,69%
Routine beim Heizen kommt mit regelmäßigem Üben. Die Witterung und Wetterlage im Auge behalten .	1,69%
Automatische, elektronische Steuerung der Luftzufuhr kann ich nur empfehlen	1,69%
Einfach mal mache	1,69%
Der Kurs ist allumfassend! Sehr gut!	1,69%
Unbedingt teilnehmen, es gibt immer neue Erkenntnisse!	1,69%
Ich reinige die Scheibe mit kalter Asche und einem angefeuchteten Papiertuch ohne Probleme, keine Kratzer	1,69%
Viele Anregungen	1,69%

Antworten zu Welche Tipps können Sie anderen OfennutzerInnen weitergeben, die im Kurs noch nicht genannt wurden?	Häufigkeit
Immer auf ausreichend Frischluftzufuhr sorgen	1,69%
Lohnt sich ,	1,69%
Unbedingt machen, man kann immer noch viel dazulernen!	1,69%
Wir haben seit Jahren mit einem Kachelofen geheizt und nun haben wir einen Kaminofen. Durch die Ofenakademie haben wir dennoch einiges Neues gelernt, das wir inzwischen erfolgreich anwenden.	1,69%
Nicht alles selber wissen wollen, sondern zusehen/zuhören	1,69%
Kurs ernst nehmen. Man kann immer etwas dazulernen.	1,69%
Teilnahme lohnt sich auf alle Fälle (auch für die, die glauben, schon ausreichend eigene Erfahrung zu haben).	1,69%
Alle Ofennutzer sollten generell - schon im eigenen Interesse - den Ofenführerschein ablegen.	1,69%
Ich hebe schon mehreren Bekannten nahegelegt, den Ofenführerschein zu machen. Mein Sohn hat ihn auch schon gemacht.	1,69%
Der ganze Umgang und Brennverhalten eines Kaminofens wurde sehr interessant geschildert und auch mit Videos gezeigt. Etwas was man so im täglichen Gebrauch nicht weiß, wenn es einem keiner sagt. So gesehen war die Schulung des Ofenführerscheins top.	1,69%
Man sollte sich bei jemand mit Erfahrung einfach zwei- bis dreimal einladen oder den Experten bei sich einladen und das Anheizen zusammen erledigen. Das hilft deutlich mehr und wäre als Ergänzung zum Kurs, quasi als praktischer Teil, durchaus hilfreich und empfehlenswert,	1,69%
Ofenbestückung, Heizverhalten	1,69%
Ist es wert daran teil zunehmen	1,69%
Der Kurs war sehr interessant und umfangreich, er ist auf jeden Fall eine Empfehlung wert.	1,69%
Sehr sinnvolles Seminar	1,69%
In meinem Garten fällt sehr viel Holz an durch den Rückschnitt der Bäume. Es wurde nicht erwähnt, ob man dieses Holz nachdem es getrocknet ist, auch benutzen kann.	1,69%
.	1,69%
Öfters mal das eigene Verhalten reflektieren, um nicht in alte Routinen zurückzufallen	1,69%
nur an der Luft getrocknetes Holz verwenden wegen der CO2-Bilanz	1,69%
Offen sein für den Ofenführerschein - man kann immer dazu lernen. Es ist sehr toll und informativ aufbereitet.	1,69%
Auf jeden Fall machen. Man bekommt einige nützliche Tipps	1,69%
Vollumfänglich gut.	1,69%
würde jedem der einen Ofen hat raten den Kurs zu besuchen	1,69%
Es macht sich bezahlt am Seminar teilzunehmen!	1,69%

Antworten zu Welche Tipps können Sie anderen OfennutzerInnen weitergeben, die im Kurs noch nicht genannt wurden?	Häufigkeit
Es lernt ein jeder noch etwas dazu.	1,69%
Man erfährt viel Neues	1,69%
Möglichst mit immer ausreichender Luft brennen. Am "Ende des Tages" noch einmal mit voller Luftzufuhr für ein sauberes Verglühen der Glut sorgen.	1,69%
Eigentlich keine	1,69%
Jeder kann was lernen und wird den Ofen besser bedienen	1,69%
interessant	1,69%
Die Nutzung von runden Premium Briketts ist sauberer und billiger als Scheitholz. Diese Briketts können durchaus per Hammerschlag geteilt werden, um zu großes Feuer zu vermeiden. Wer sich an die Tipps hält, hat helle Ofenwände und kaum Ablagerungen auf der Frontscheibe.	1,69%
Es wird kein Papier benötigt, um das Feuer zu entfachen und dadurch wird die Emission verbessert.	1,69%
Im Kurs wird die Drosselklappe im Abgasrohr nicht behandelt. Mit dieser regelt man den Kaminzug herunter und erreicht so eine bessere Nutzung der Verbrennungsgase.	1,69%
Als langjähriger Kachelofenbetreiber lag meine Priorität auf der Optimierung der individuellen Befuerungstechnik meiner Anlage.	1,69%
s.u.	1,69%

Statistiken für Welche Tipps können Sie anderen OfennutzerInnen weitergeben, die im Kurs noch nicht genannt wurden?	Wert
Anzahl der Antworten	59
Anzahl Eingaben	57
keine Eingabe	0

Frage 7

Welche Verbesserungsvorschläge haben Sie für den Kurs? Was hat Ihnen gefehlt?

Antworten zu Welche Verbesserungsvorschläge haben Sie für den Kurs? Was hat Ihnen gefehlt?	Häufigkeit
	1,67%
- Bessere Erläuterungen zu Briketts - Mindestmenge für die saubere Verbrennung erläutern. Es muss nicht die Nennwärmeleistung aufgelegt werden, aber es darf nicht zu wenig sein. Bei einem einzigen Ofen fand ich im Prospekt eine untere Grenze der Heizleistung. - Zur letzten Frage (dort kein Kommentar möglich): Wer mit seinem Ofen nicht friert, wird für einen solchen Kurs kein Geld ausgeben, weil er sich für perfekt hält. Man muss den Leuten klar sagen wer schwarze Ofenwände hat wer eine braune Frontscheibe hat, der kann von einem solchen Kurs profitieren!	1,67%
./.	1,67%
Alles Alles gut	1,67%
Alles prima!! Sehr kompetent!	1,67%
Alles soweit ok	1,67%
An manchen Stellen der Videos würde ich gern mehr von der Situation, was gerade erklärt wird, sehen statt dem Moderator in die Augen sehen zu dürfen...	1,67%
Behandlung Feinstaub und aktuelle Auflagen zur Bewertung Schornsteinfeger.	1,67%
Da es sehr verschiedene Öfen gibt, kann man doch so einige Vorgehensweisen nicht so ausführen wie geschildert. Vielleicht sollten Sie beim nächsten Kurs mal bei zwei verschiedene Öfen das anstecken vorführen.	1,67%
Der Preis für den Kurs ist zu hoch angesetzt. Wäre eine praktische Komponente vorhanden und man könnte das ganze praktisch unter Anleitung umsetzen wäre es vor allem für Menschen, die noch wenige Berührungspunkte mit dem Thema haben sehr hilfreich. Dies würde einem höheren Preis gerechter werden.	1,67%
Die Drosselklappe im Abgasrohr, mit der man den Kaminzug regelt, wurde nicht behandelt. Besonderheiten bei Öfen mit unterschiedlicher Anzahl von Schiebern und Reglern könnten genauer erläutert werden.	1,67%
Die Inhalte wirken an manchen Stellen nicht aufeinander abgestimmt.	1,67%
Die Inhalte wurden teils aufwendig und umständlich formuliert. Der Kurs hätte viel kürzer sein können.	1,67%
Die Praxis fehlt	1,67%
Die Videos fand ich gut, da man sehr anschaulich erklärt bekommen hat, wie man was machen muss. Aber ich hätte mir eine bessere Zusammenfassung gewünscht, so musste man sich das ganze Video nochmal anschauen. Und die Videos waren teilweise zu lang. Lieber eins mehr, dafür kürzer.	1,67%
Exkurs oder spezielles Modul für Grundöfen, da diese doch anders befeuert werden können /müssen	1,67%


Antworten zu Welche Verbesserungsvorschläge haben Sie für den Kurs? Was hat Ihnen gefehlt?	Häufigkeit
Hilfreich wäre es, wenn in dem Kursus auch über die Bezugsmöglichkeiten von Scheitholz informiert wird; Händlerliste	1,67%
Hinweise auf eventuell abweichende Vorgehensweisen bei offenen Kaminen und Kachelöfen (Grund- oder Warmluft). Ggf. auch zum Durchheizen über Nacht.	1,67%
Ich bin mit der Video-Kursführung gut klargekommen.	1,67%
Ich hatte an die Verantwortlichen Max Kummrow der Ofenakademie eine ganze Reihe von Versäumnissen geschrieben. Es fanden auch danach 3 sehr interessante Telefongespräche dazu statt. Als ehemaliger Feuerwehrmann der FFW Jugenheim und Aufklärung durch meinen Schornsteinfeger Hindel war ich auf gutem Wissensstand. Auch die Ofenfirma Braun u. Bold aus Thaleischweiler-Fröschen hatte eine gute Einführung beim Kauf gemacht. Gefehlt hat mir z.B. das der Kaminbesitzer für das Putzen/Fegen seines Ofenrohrs selbst verantwortlich ist und grad oben im Knick setzt sich der Ruß bei Dauerbetrieb schnell ab. Das Brennverhalten von Holzbriketts ist im Gegensatz zu Buchenholz komplett anders. Da war Max Kummrow am Telefon merklich zusammengezuckt. Wir hatten auch Bilder dazu via Mail ausgetauscht. Auch wenn Kaminöfen sehr sicher sind, fehlte mir ein Feuerlöscher in greifbarer Nähe. Aschesauger zum turnusmäßigen Reinigen fehlte mir im Kurs. Denn mit dem Hausstaubsauger bring Ärger daheim. Und saubergemacht werden muss. Im Kurs hat der Hinweis auf den dringend anzubringenden CO2-Melder gefehlt. Das ein Rauchmelder da sein muss auch. Ich denke in den nachfolgenden Kursen wurde da inzwischen geändert bzw. ergänzt. Ich kann das nicht prüfen, weil ich dann einen neuen Kurs anmelden müsste.	1,67%
Ihr Kurs funktioniert unter MAC OS nur sehr bedingt	1,67%
Im Moment fallen mir keine ein	1,67%
Ist schon recht lange her, kann mich nicht genau erinnern. Im Rückblick überwiegt auf jeden Fall der positive Eindruck ;-)	1,67%
Keine	3,33%
Keine Anfeuern des Ofens	1,67%
Keine, Kurs ist optimal.	1,67%
Keine, alles OK	1,67%
Kompendium in schriftlicher Form (PDF)	1,67%
Kurs = reine Infovermittlung im Vortagsform oder Dialogform, dadurch monoton und ermüdend. Schauen Sie doch mal die Nachrichten in den öffentlichen Fernsehkanälen. Da werden die Sprecher durch Graphiken unterstützt. Das lockert auf und schärft den Blick für Wesentliches.	1,67%
Lagerung und Anwendung der unterschiedlichen Holzarten ist eher etwas kurz gekommen. Z.B. Birkenholz ist unbedingt gerissen/gespalten zu lagern sonst Verstockung.	1,67%
Manchmal deutlichere Sprache!	1,67%
Manchmal ist ein Tipi doch ganz gut (gemauerte Züge bei einem Kachelofen).	1,67%
Manchmal widersprüchliche Informationen in verschiedenen Videos.	1,67%
Mehr Tipps zur Lagerung (Trocknung) des Brennholzes.	1,67%

Antworten zu Welche Verbesserungsvorschläge haben Sie für den Kurs? Was hat Ihnen gefehlt?	Häufigkeit
Musste mich mehrfach erneut anmelden. Anmeldung automatisieren/verbessern	1,67%
Nichts hat aus meiner Sicht gefehlt!	1,67%
Nichts war anschaulich	1,67%
Nichts.	1,67%
Nix	3,33%
Sehr gut so.	1,67%
Siehe weiter oben zu meinen Erläuterungen des Videos	1,67%
Ständige Cookie-Abfrage nervt.	1,67%
Topp! Das kann so bleiben. Vielleicht den Vorschlag oben noch integrieren.	1,67%
Viele Videos sind zwar schön anzuschauen und auch die Darsteller sind sympathisch, aber oftmals stimmte das Verhältnis von Länge und Inhalt nicht. Es hat oft lange gedauert, bis das Entscheidende endlich gesagt war. Somit war das Zuschauen oft anstrengend und ermüdend.	1,67%
Vielleicht noch mehr auf verschiedene gängige Modelle eingehen, Möglichkeiten zur weiteren Nutzung der Abwärme (Abgasstrom) nennen (exemplarisch).	1,67%
Vollumfänglich gut von den Erklärungen und Tipps.	1,67%
War OK	1,67%
War perfekt	1,67%
Wieviel Holz für welchen Wärmeeintrag notwendig. Welche Größe sollten die Holzscheite haben. Auf die neunten Emissionsvorgaben hinweisen und wie das Heizverhalten auf die Emissionen Einfluss haben. Was die Auswirkungen sind, wenn das Anzündholz groß ist. Warum es wichtig ist in der Anzündphase schnell eine hohe Temperatur zu erreichen.	1,67%
die Videos sind tlw. etwas zu langatmig und dadurch zu zeitintensiv. Ich habe sehr viel neues gelernt, gefühlt besteht Potential zu kürzen.	1,67%
es war alles sehr interessant und überraschend neu	1,67%
gefehlt eigentlich wissentlich nichts; ich wäre aber an Auffrischungs- oder Vertiefungslehrgängen interessiert, insofern so etwas möglich wäre	1,67%
ggf. Kurzinfolblatt für alle, die den Kurs absolviert haben da man Details wieder vergisst	1,67%
keine	1,67%
nix	1,67%
s. o.	1,67%
siehe oben	1,67%
unbedingt bei den Videos die Synchronisation zwischen Film und Ton automatisieren bzw. lösen.	1,67%

Statistiken für Welche Verbesserungsvorschläge haben Sie für den Kurs? Was hat Ihnen gefehlt?	Wert
Anzahl der Antworten	60
Anzahl Eingaben	58
keine Eingabe	0

Frage 8

Was fanden Sie besonders gut?

Antworten zu Was fanden Sie besonders gut?	Häufigkeit
Die Moderatoren waren entspannt und sachkundig.	1,27%
*Kein Zeitdruck *Themenfelder, die verständlich aufgebaut waren *Kursinhalte konnten ohne Begrenzung wiederholt abgespielt werden *Angebot des Arbeitgebers diesen Kurs (kostenfrei) absolvieren zu dürfen	1,27%
Die Videos. Sehr ansprechend.	1,27%
Sehr anschauliches Videomaterial	1,27%
Die Handhabung allgemein, das schichten des Brennholzes und das richtige anzünden	1,27%
Andzündvorgang Befüllen des Brennraumes	1,27%
die gute Darstellungen und Erklärungen in den Videos	1,27%
Die Videos waren prägnant	1,27%
die Darstellung und die Videos	1,27%
Luftführung, Holz Auswahl, Brennwerte, Herstellerangaben	1,27%
Es war ausführlich und man kann in eigenem Tempo die Thematik behandeln.	1,27%
online zuhause durchführbar - sehr praktisch	1,27%
Praxisvideos	1,27%
Das ist schon lange her. Ich habe da keine Listen geführt.	1,27%
Grundsätzlich die Idee des Ofen Führerscheins 	1,27%
Vielfältigkeit an Themen.	1,27%
Ich fand es ein gute Sache!	1,27%
Sehr gut erläutert, insbesondere die Mischung aus Videos und Text	1,27%
Abgaswerte, Nennwärmeleistung	1,27%
Daß er nichts gekostet hat	1,27%
Erklärung der 4 Abbrandphasen	1,27%
Eigentlich ist Alles gleich wichtig. Die Verbrennungsluftregelung war mir sehr hilfreich.	1,27%

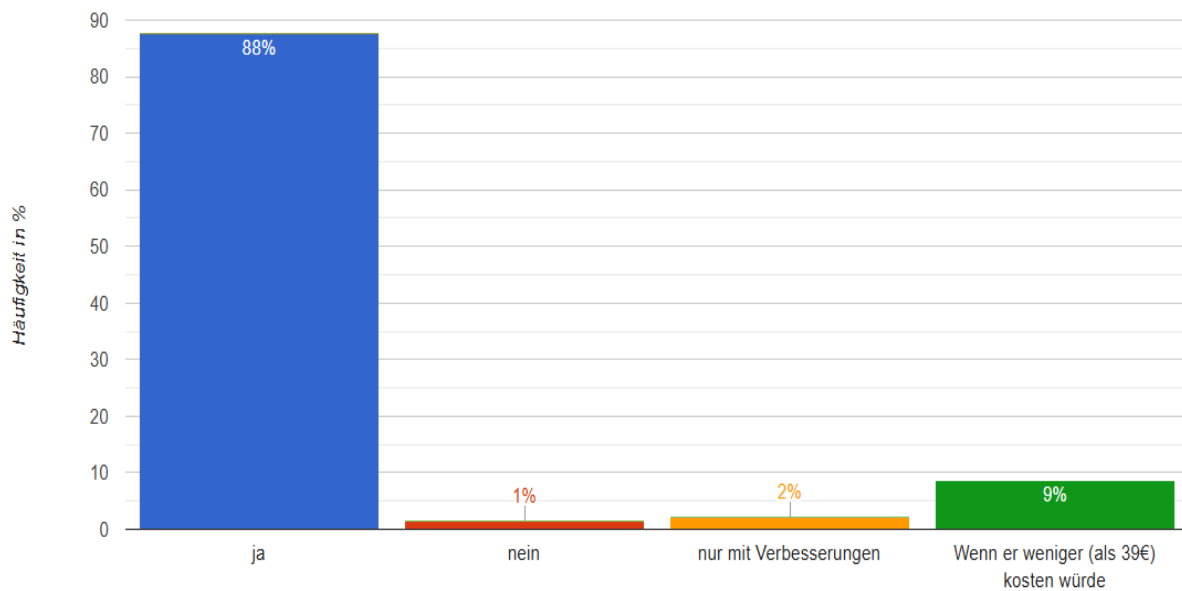
Antworten zu Was fanden Sie besonders gut?	Häufigkeit
alles	1,27%
die Videos sowie die Möglichkeit sich das Wissen mit Wiederholungsmöglichkeit und im eigenen Zeitraum erarbeiten zu können	1,27%
die Idee zum Führerschein: prima.	1,27%
Die Leistungskontrollen der einzelnen Abschnitte des Kurses	1,27%
Die Videos	1,27%
Besonders gut fand ich die Unterlegung mit kleinen Filmen, die das Verständnis erleichterten.	1,27%
Fachwissen verständlich und anschaulich vermittelt praxisnahe Tips, die am eigenen Ofen zeitnah ausprobiert werden können	1,27%
Dass man sich nach Beendigung des Kurses mit dem Thema Holzofen auskennt.	1,27%
gute Erklärungen +Erläuterungen	1,27%
Klare Informationen der Fachleute	1,27%
Den Aufbau des Kurses.	1,27%
Beheizen des Ofens	1,27%
Alles	1,27%
Praktische Anleitung zum Anzünd- und Nachlegeverhalten im Feuerungsprozess.	1,27%
Der Kurs war generell gut.	1,27%
Schon so lange her aber für die die den entsprechenden Ofentyp habe gab es nützliche Tipps.	1,27%
Keine Kritik	1,27%
Aussagen zu den Heizwerten verschiedener Holzarten und anderer Energieträger.	1,27%
Sehr gut waren die Darstellungen per Video ! Gar keine Frage, da lassen sich verschiedene Dinge wesentlich besser erklären, als nur in geschriebener Form.	1,27%
Die Aufteilung in mehrere Kursteile. Sehr vernünftig gestaltet.	1,27%
das allgemeine	1,27%
Die Erklärungen per Videos finde ich super.	1,27%
Die Bestätigung des gelernten durch die gestellten Frage	1,27%
Kurzen Videoformate	1,27%
Hinweise über das Holz bis zum Anzünden und Nachlegen	1,27%
Online	1,27%
Die Videos haben den Kurs sehr anschaulich gemacht.	1,27%
.	1,27%
Konkrete Demos und gut verständliche Erklärungen	1,27%
Ich finde es super, dass es überhaupt solche Kurse gibt: Ich hätte mir das wissen sonst nicht beschaffen können und habe keinerlei Vorerfahrung.	1,27%

Antworten zu Was fanden Sie besonders gut?	Häufigkeit
die Idee insgesamt	1,27%
Die Videopräsentationen sind ausgezeichnet.	1,27%
Es wurde alles nachvollziehbar und verständlich erklärt	1,27%
Nicht zu Langatmig	1,27%
Das Anzünden mit dem Scheiterhaufen und die Regulierungsstufen der verschiedenen Brandzustände.	1,27%
Alles war Interessant für mich .schadstoffe und abbrand.	1,27%
Info über Heiz/ anzünden.	1,27%
die Filme zum ansehen um es deutlicher dazustellen	1,27%
Die Angaben zu der Menge des nachzulegenden Holzes.	1,27%
egal über welches mindset man verfügt, der kurs spricht bestimmt alle an, lernen kann man auf jeden fall einiges.	1,27%
Hinweise zum Anfeuern	1,27%
Video-Erklärungen	1,27%
Die Anleitung zum richtigen Anbrennen	1,27%
Gute Erklärvideos!	1,27%
die Art der Präsentation war kurzweilig und interessant	1,27%
Die Tipps für das richtige Brennmaterial.	1,27%
Alles, weiter so!	1,27%
Ausführlich und vor allem praxisnah erklärt und gezeigt.	1,27%
Sehr anschaulich Gut erklärt.	1,27%
Es geht in dem Kurs auch um die Nachhaltigkeit bei der richtigen Handhabung. Da der Kurs kostenlos seitens des Kreises angeboten wurde, stellte sich die Frage des Preises nicht. zumal mein Ofenlieferant mir eine umfangreiche Anleitung gegeben hat.	1,27%
Die verschiedenen Phasen des Feuerns. Wann wieviel Holz nachzulegen ist. bzw. in den verschiedenen Phasen zu verwenden. Ich hätte den Kurs nicht begonnen für 39Euro, weil ich den Wert und Inhalt nicht so eingeschätzt hätte.	1,27%
Tipps zur Verbrauchsoptimierung, Bedeutung der Restfeuchte, Berechnung der Holzmenge je Abbrand	1,27%
Alles wie erwartet	1,27%
Die demonstration der einzelnen Kursschritte.	1,27%
Infos und Umgang mit dem Brennstoff Holz	1,27%
Die technische Einführung/Zusammenhänge Energiegehalt Holz zur Ofen Nennleistung mit dem Ziel den Ofen möglichs in diesem Bereich zu betreiben (und ganz ehrlich, wirklich einfach ist die praktische Umsetzung nicht).	1,27%
wie ich richtig heize	1,27%

Statistiken für Was fanden Sie besonders gut?	Wert
Anzahl der Antworten	79
Anzahl Eingaben	79
keine Eingabe	0

Frage 9

Würden Sie den Kurs weiterempfehlen?



Frage 10

Hätten Sie den Kurs angefangen, wenn Sie hierfür hätten zahlen müssen (39,00€)?

